

HS, H1, H3, H4 a H7

zpevněná plocha kolem hydrantu
rozměrů 1 x 1 m






H2, H5

zpevněná plocha kolem hydrantu
rozměrů 1 x 1 m

H16

zpevněná plocha kolem hydrantu
rozměrů 1 x 1 m

Legenda hmot

	STAVAJÍCÍ ROSTLÝ TEREN
	HUTNĚNÝ ZÁSYP ŠTĚRKEM FR. 32 - 64 mm
	BETONOVÁ DLAŽDICE 500 x 500 mm T.L. 100 mm
	HUTNĚNÝ ZÁSYP VÝKOPKEM
	PODŠYP PROHOZENÝM VÝKOPKEM, OBŠYP PROHOZENÝM VÝKOPKEM MAX. ZRNITOSTÍ 20 mm

Poznámka:
Specifikace materiálu viz výkres TP-4-121-23

Revize		Podpis		Text	
c					
d					
a	Datum				

TENTO VÝKRES JE DUŠEVNÍM VLASTNICTVÍM FIRMY TRINECKÁ PROJEKCE, a.s. NESMÍ BYT KOPÍROVÁN A POSKYTNUT JINÝM OSOBAM BEZ SOUHLASU FIRMY TP, a.s.					
Zpracoval		Kontroloval		Schválil	
Objednatel	Statutární město Třinec				
Místo stavby	Třinec - Tyra				
Vodovod Třinec - Tyra-Stáje - Kozmíčany SO 03 Prodloužení vodovodu					
Archivní číslo TP-3-63-23					
Poř. č. 20					